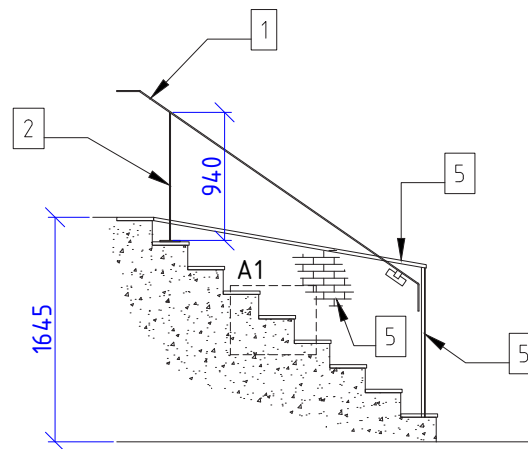
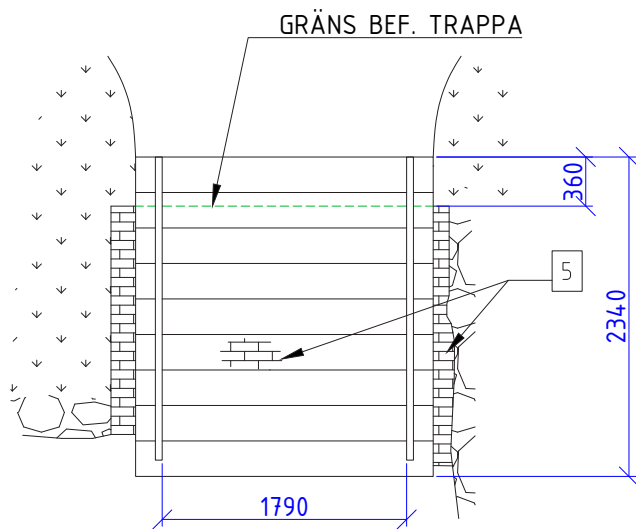


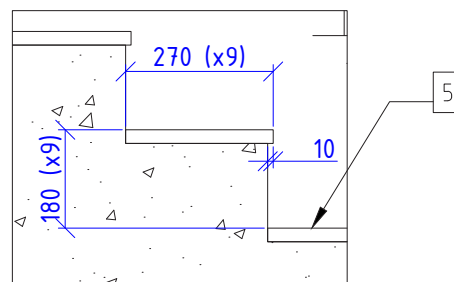
FRONT 1:40



SNITT A-A, 1:40



PLAN 1:40



DETALJ A1, 1:10

ALLMÄNNA ANVISNINGAR

BEFINTLIGA STÖDMURAR BEVARAS OCH NY TRAPPA GJUTS ENLIGT MÅTT. RÄCKEN ERSÄTTS MED NYTILLVERKAD KONSTRUKTION.

SYNLIGA BETONGYTOR TÄCKS MED STENSKIVA BOHUSGRANIT GRÅ, t=25mm. HORIZONTELLA YTOR GES 10mm UTSKJUTANDE KANT JMF UNDERLIGGANDE YTOR.

FOTPLÅTAR FÖRSES MED HÅL OCH INFÄSTNING UTFÖRS MED EXPANDERSKRUV.

STÅLKONSTRUKTIONER ROSTSKYDDSMÅLAS OCH AVSLUTAS MED SVART TVÄCKFÄRG.

STYCKELISTA

POS.	ANT.	BENÄMNING	LÅNGD	DIMENSION	MTRL
1	2	HANDLEDARE	2900 ¹⁾	PL50x8	S235JR
2	2	STOLPE	940 ¹⁾	PL40x8	S235JR
3	4	FOTPLÅT	150 ¹⁾	PL50*8	S235JR
4	2	VINKEL	²⁾	PL50*8	S235JR
5	-	STENSKIVA	¹⁾	300x600x25	BOHUSGRANIT GRÅ

¹⁾ MÅTT AVPASSAS PÅ PLATS

²⁾ BOCKAS TILL LÄMPLIG LÅNGD